



SUPERINTENDENCIA
VALORES Y SEGUROS

Presentación en Asamblea anual de ASSAL

PBS 20 Divulgación

Oswaldo Macías Muñoz
Intendente de Seguros SVS - Chile

22 de abril de 2014

Temario

Introducción:

- PBS 20 Divulgación: definición
- Objetivos estratégicos SVS

I. Información periódica, mediante sistema SEIL

II. PBS 20 Información Requerida

III. Conclusiones



INTRODUCCIÓN



PBS 20 Divulgación

El supervisor exige que las aseguradoras divulguen información relevante, integral y precisa oportunamente con el objeto de brindar a los asegurados y participantes del mercado una clara visión de sus actividades comerciales, desempeño y situación financiera. Esto debería mejorar la disciplina del mercado y la comprensión de los riesgos a los que está expuesta una aseguradora, y el modo en que se gestionan dichos riesgos.



Objetivos estratégicos SVS

- Reducir la brecha entre los estándares de regulación y de supervisión locales y los estándares internacionales aceptados.
- Promover que los supervisados implementen mecanismos eficientes de gestión de riesgos que les permitan cumplir exigencias normativas, en materia de solvencia y/o conducta de mercado.
- Reducir la asimetría de información para que los inversionistas, asegurados y público en general puedan tomar decisiones informadas.

Para ello se requerirá al supervisado el mejoramiento continuo de sus sistemas de gestión y la difusión de la información relevante.

- Contribuir al fortalecimiento de la fe pública en los mercados de valores y seguros.
- Mejorar el conocimiento que inversionistas y asegurados tienen de sus derechos, mediante un perfeccionamiento de los contenidos y medios de difusión, así como de fortalecimiento en la atención de consultas y reclamos.



I. INFORMACION PERIODICA , SISTEMA ELECTRÓNICO DE ENVÍO DE INFORMACIÓN (SEIL)

Esta información se encuentra en página web www.svs.cl



1. De Carácter Legal:

- a) Citación a Juntas de Accionistas , con una anticipación no inferior a 15 días.
- b) Cambios en la Administración, dentro del plazo de 3 días hábiles, contados desde ocurrido el hecho.
- c) Publicación Estados Financieros Anuales a más tardar al día hábil siguiente de realizada.
- d) Variaciones de Capital y reparto dividendos, a lo menos con 20 días de anticipación a la fecha establecida para su pago o materialización.



1. De Carácter Legal, continuación:

- e) Nómina de Accionistas.
- f) Memoria Anual (en una fecha no posterior a la del primer aviso de convocatoria para la junta ordinaria de accionistas).
- g) Transacciones Accionistas Mayoritarios (mensualmente dentro de los primeros 5 días hábiles del mes siguiente al mes que se informa).
- h) Cambios Auditores Externos (dentro del plazo de 5 días hábiles de ocurrido el hecho).



Cías. de Seguros Generales

Inicio / Mercado de Seguros / Entidades fiscalizadas / Cías. de Seguros Generales

▼ RSA SEGUROS CHILE S.A.

Más sobre Cías. de Seguros Generales ▶

- ▼ Identificación
▶ Constitución Legal
▶ Información Financiera
▶ 12 Mayores Accionistas
▶ Sucursales
- ▶ Lista de Accionistas
▶ Hechos Esenciales
▶ Sanciones
▶ Resoluciones
▶ Manual Manejo de Informa...
- ▶ Registro de Directores, Ad...
▶ Registro de Gerentes y/o Ej...
▶ Transacciones Acciones - A...
▶ Publicación EEFF

Identificación

RUT	99017000-2
Razón Social	RSA SEGUROS CHILE S.A.
Nombre de fantasía	
Vigencia	Vigente
Tipo de compañía	Aseguradora
Número Registro de valores	
Fecha Inscripción Reg. Valores	
Fecha Cancelación Reg. Valores	
Telefono	3961000
Domicilio	AV. PROVIDENCIA 1760 PISO 4
Comuna	PROVIDENCIA
Ciudad	SANTIAGO
Región	13

1. De Carácter Legal, continuación

- i) Hechos Relevantes o Esenciales (en un plazo de dos días hábiles contados desde que tenga conocimiento de éste).
 - i. Si el patrimonio de la sociedad o patrimonio neto se redujere por cualquier motivo bajo los montos establecidos en la Ley de Seguros.
 - ii. Si las reservas técnicas o el patrimonio de riesgo no estuvieren totalmente respaldados por las inversiones establecidos en la Ley de Seguros.
 - iii. Si la entidad sobrepasara los límites máximos de endeudamiento financiero o total indicados en la Ley de Seguros.
 - iv. Todo hecho o información esencial respecto de ellas mismas o sus negocios, al momento que ella ocurra o llegue a su conocimiento.



Cías. de Seguros Generales

Entidades fiscalizadas

Cías. de Seguros Generales

Mercado de seguros

› Reportes generales

› Registros

› Hechos esenciales

› Resoluciones

› Sanciones

› Información general

› Legislación y normativa

› Gráficos y estadísticas

Hechos esenciales de Compañías de Seguros Generales

Más sobre Cías. de Seguros Generales ›

Fecha - Hora	Número de Docto.	Entidad	Materia
08/04/2014 19:08:35	 2014040036561	RSA SEGUROS CHILE S.A.	Junta ordinaria de accionistas, citaciones, acuerdos y proposiciones.
04/04/2014 11:28:38	 2014040034667	METLIFE CHILE SEGUROS GENERALES S.A.	Junta ordinaria de accionistas, citaciones, acuerdos y proposiciones.
03/04/2014 17:40:37	 2014040034218	ZURICH SANTANDER SEGUROS GENERALES CHILE S.A.	Junta ordinaria de accionistas, citaciones, acuerdos y proposiciones.
03/04/2014 12:25:55	 2014040033831	COMPAÑIA DE SEGUROS TERCER MILENIO S.A.	Otros
02/04/2014 16:52:22	 2014040033383	ASEGURADORA MAGALLANES S.A.	Otros
02/04/2014 14:37:21	 2014040033279	QBE CHILE SEGUROS GENERALES S.A.	Otros
02/04/2014 14:34:38	 2014040033278	QBE CHILE SEGUROS GENERALES S.A.	Junta ordinaria de accionistas, citaciones, acuerdos y proposiciones.
02/04/2014 14:06:22	 2014040033273	MUTUALIDAD DE CARABINEROS	Cambios en la administración
02/04/2014 11:54:32	 2014040033073	COMPAÑIA DE SEGUROS GENERALES PENTA-SECURITY S.A.	Reparto de utilidades (pago de dividendos)
01/04/2014 17:14:22	 2014040032758	ORION SEGUROS GENERALES S.A.	Junta ordinaria de accionistas, citaciones, acuerdos y proposiciones.

2. De Carácter Financiero Contable Trimestral

Toda la información financiera se envía mediante XBRL utilizando una taxonomía propia para seguros.

Los estados financieros están confeccionados bajo el estándar IFRS con algunas excepciones de carácter regulatorio.

Se cuenta con un formato único para vida y generales.

a) Estados financieros que incluye:

- i. Estados de situación Financiera
- ii. Estado del resultado integral
- iii. Estado de Flujo de efectivo
- iv. Estado de cambio en el patrimonio



2. De Carácter Financiero Contable Trimestral

b) Cuadro técnicos:

Vida	Generales
Margen de contribución	Margen de contribución
Apertura reserva de primas	Costo de siniestros
Costo de siniestros	Reservas
Costo de rentas	Datos
Reservas	
Seguros previsionales	
Primas	
Datos	

c) Revelaciones: 48 revelaciones

3. De Carácter Financiero Contable Anual

- a) Estados financieros auditados que incluye cuadros técnicos y revelaciones.
- b) Estados financieros consolidados, cuando corresponda.

Adicionalmente , aquellas compañías inscritas en el registro de valores, presentan estados financieros auditados al 30 de junio de cada año.



4. Otra información relevante

a) Clasificaciones de riesgo (trimestral)



The screenshot displays the SVS (Superintendencia de Valores y Seguros) website interface. The top navigation bar includes 'Otras entidades', 'Sala de prensa', and 'Publicaciones'. The main menu features 'La SVS', 'Mercado de Valores', 'Mercado de Seguros', 'Legislación y normativa', 'Estadísticas', 'Atención ciudadanos', and 'Atención fiscalizados-SEIL'. The 'Informes' section is active, with sub-tabs for 'Estadísticas', 'Gráficos', and 'Informes'. The main content area is titled 'Clasificación de riesgo de Compañías de Seguros Generales y de Vida' and includes a sub-section for 'Clasificación de Riesgo | Clasificación de riesgo de Obligaciones de Compañías de Seguros'. A scrollable table provides risk classification data for various companies as of March 2013, based on financial statements from December 31, 2012. The table lists companies and their ratings from Feller-Rate, Fitch Chile, Humphreys, and I.C.R.

Compañías	Marzo 2013 Con base en Estados Financieros al 31/12/2012			
	Sociedades Clasificadoras de Riesgo			
	Feller-Rate	Fitch Chile	Humphreys	I.C.R.
ACE	AA-		AA-	
AIG (1)	AA-			AA
ASEG. MAGALLANES	A+	A+		
ASEG.MAG.GAR.Y CRED.	A-	A+		

4. Otra información relevante

- b) Anuario : entrega información financiera y estadística a nivel de cada compañía en forma agregada.



The screenshot shows the website of the Superintendencia de Valores y Seguros (SVS). The header includes the SVS logo and the text 'SUPERINTENDENCIA VALORES Y SEGUROS'. Navigation links include 'Otras entidades', 'Sala de prensa', and 'Publicaciones'. A secondary navigation bar contains 'La SVS', 'Mercado de Valores', 'Mercado de Seguros', 'Legislación y normativa', 'Estadísticas', 'Atención ciudadanos', and 'Atención fiscalizados-SEIL'. The main content area is titled 'Publicaciones' and features a breadcrumb trail: 'Inicio / Publicaciones / Publicaciones a la venta / Anuarios / Anuario de Seguros'. A sidebar on the left lists various publication categories, with 'Publicaciones a la venta' expanded to show 'Catálogo de publicación a la venta', 'Anexos 1, 2 y 3 Cías. de Seguros Generales', 'Anuarios', 'Compendios vía email', 'Legislación y normativa', 'Publicaciones electrónicas', 'Serie de documentos', and 'Suscripciones a publicaciones'. The main content area displays the 'Anuario de Seguros 2011' with a descriptive paragraph and a 'Ficha técnica' box. The 'Ficha técnica' box lists: Formato: Impreso; Idioma: Español / Inglés; Periodicidad: Anual; Fecha de iniciación: Santiago, 1982; Última edición: 2011, 294 págs.

Publicaciones

Inicio / Publicaciones / Publicaciones a la venta / Anuarios / Anuario de Seguros

Publicaciones

- Publicaciones gratuitas
- Publicaciones a la venta
 - Catálogo de publicación a la venta
 - Anexos 1, 2 y 3 Cías. de Seguros Generales
 - Anuarios
 - Compendios vía email
 - Legislación y normativa
 - Publicaciones electrónicas
 - Serie de documentos
- Suscripciones a publicaciones

Para adquirir las publicaciones que sean de su interés, podrá hacerlo a través del servicio de suscripción, o bien acudiendo al Módulo de Ventas de Publicaciones de esta Superintendencia, ubicado en Av. Libertador Bernardo O'Higgins 1449, torre II, piso 2, de 9:00 a 13:30 horas.

Anuario de Seguros 2011

Reúne información general actualizada de carácter anual sobre el mercado asegurador: resumen de la normativa, estadísticos, información financiera de las compañías de seguros generales y de vida, de compañías reaseguradoras, de corredores de seguros y la producción de corredores de seguros en generales y en vida.

Esta publicación reúne información general actualizada de carácter anual sobre el mercado asegurador, conteniendo un resumen de la normativa legal que rige el mercado de seguros. Se divide en cuatro capítulos que presentan datos estadísticos del mercado de seguros, información financiera de las compañías de seguros generales y de vida, de compañías reaseguradoras, de corredores de seguros y la producción de corredores de seguros en generales y en vida.

Ficha técnica
Formato: Impreso
Idioma: Español / Inglés
Periodicidad: Anual
Fecha de iniciación: Santiago, 1982
Última edición: 2011, 294 págs.

4. Otra información relevante

- c) Informe financiero trimestral: primas, resultados, inversiones, solvencia, etc



The screenshot displays the website of the Superintendencia de Valores y Seguros (SVS). The header includes the SVS logo and navigation links for 'Otras entidades', 'Sala de prensa', and 'Publicaciones'. A secondary navigation bar lists 'La SVS', 'Mercado de Valores', 'Mercado de Seguros', 'Legislación y normativa', 'Estadísticas', 'Atención ciudadanos', and 'Atención fiscalizados-SEIL'. The main content area is titled 'Sala de Prensa' and features a breadcrumb trail: 'Inicio / Sala de prensa / Comunicados de prensa / Mercado de Seguros'. A sidebar on the left, titled 'Contenidos', lists various categories such as 'Comunicados de prensa', 'Mercado de Valores', 'Mercado de Seguros', 'Política comunicacional', 'Seminarios y eventos', and 'Galerías de imágenes'. Below this is a dropdown menu for 'Comunicados de prensa por año' with '2014' selected. The main article is titled 'Informe Financiero del Mercado Asegurador a Diciembre de 2013' and begins with the text: 'La Superintendencia de Valores y Seguros (SVS) dio a conocer hoy el Informe Financiero del Mercado Asegurador correspondiente al ejercicio 2013.' The article text continues with a date '[20 de marzo de 2014]' and describes the market's performance in 2013, including sales figures, investment trends, and utility results for life and general insurance. The article concludes with a section titled 'I. ASPECTOS GENERALES' and a final paragraph summarizing the 2013 performance compared to 2012.

SVS SUPERINTENDENCIA VALORES Y SEGUROS

Otras entidades | Sala de prensa | Publicaciones

La SVS Mercado de Valores Mercado de Seguros Legislación y normativa Estadísticas Atención ciudadanos Atención fiscalizados-SEIL

Sala de Prensa

Inicio / Sala de prensa / Comunicados de prensa / Mercado de Seguros

Contenidos

- Comunicados de prensa
 - Mercado de Valores
 - Mercado de Seguros
 - Institucionales SVS
- Política comunicacional
- Seminarios y eventos
- Galerías de imágenes

Comunicados de prensa por año

2014

Informe Financiero del Mercado Asegurador a Diciembre de 2013

La Superintendencia de Valores y Seguros (SVS) dio a conocer hoy el Informe Financiero del Mercado Asegurador correspondiente al ejercicio 2013.

[20 de marzo de 2014] El mercado en su conjunto observó durante 2013 un total de ventas que alcanzó los MMUS\$ 11.058, monto que representa un incremento real de 3,6% respecto al mismo período del año anterior. Igualmente, registró utilidades por un total de MMUS\$ 559, lo que significó una disminución real de 30,9%, en relación al ejercicio 2012.

En cuanto a inversiones, las carteras de las compañías se componen mayoritariamente de instrumentos de renta fija nacionales, tanto en seguros de vida como en generales, con un 66,0% y un 79,9%, respectivamente, del total de sus carteras.

Entre enero y diciembre de 2013, el mercado de seguros de vida presentó un incremento en términos reales de 5,2% en sus ventas respecto al mismo período del año anterior, alcanzando los MMUS\$ 7.387, mientras que las del mercado de seguros generales se expandieron 0,5% en igual lapso, llegando a MMUS\$ 3.671.

En relación al mercado de seguros generales, las aseguradoras obtuvieron utilidades por MMUS\$ 138,6, lo que representa un incremento de 39,5% respecto al ejercicio 2012, producto de un aumento en el resultado de inversiones y a un menor gasto en la constitución de reservas técnicas.

Por su parte, las compañías de seguros de vida generaron utilidades por MMUS\$ 420,5, cifra inferior en un 40,8% a los resultados observados en el mismo período anterior, debido a una fuerte baja en el resultado de inversiones financieras y a mayores costos incurridos en las ventas de rentas vitalicias.


I. ASPECTOS GENERALES

En el año 2013 se verifica un aumento en las ventas de seguros en ambos grupos en relación con el mismo período del año 2012, situación que a nivel de resultados finales sólo ocurre en el primer grupo. Al respecto, se observa un fuerte baja en los resultados de las compañías de vida y mejores resultados en las compañías de generales; lo anterior, en el caso de vida se debe

SVS SUPERINTENDENCIA VALORES Y SEGUROS

4. Otra información relevante

d) Información de rentas vitalicias y SCOMP



The screenshot displays the website of the Superintendencia de Valores y Seguros (SVS). The header includes the SVS logo and the text 'SUPERINTENDENCIA VALORES Y SEGUROS'. Navigation links include 'Otras entidades', 'Sala de prensa', and 'Publicaciones'. A secondary navigation bar contains 'La SVS', 'Mercado de Valores', 'Mercado de Seguros', 'Legislación y normativa', 'Estadísticas', 'Atención ciudadanos', and 'Atención fiscalizados-SEIL'. The main content area is titled 'Gráficos' and features three tabs: 'Estadísticas', 'Gráficos', and 'Informes'. Below the tabs, the breadcrumb trail reads 'Estadísticas / Gráficos Mercado de Seguros / Rentas Vitalicias y SCOMP'. A 'Menú gráficos' sidebar lists various categories, with 'Gráficos Mercado de Seguros' expanded to show 'Compañías de Seguros de Vida', 'Compañías de Seguros Generales', 'Rentas Vitalicias y SCOMP', 'Seguro Obligatorio de Accidentes Personales (SOAP)', 'Corredores de Seguros', and 'Mutuos Hipotecarios Endosables (MHE)'. The main content area is titled 'Rentas Vitalicias y SCOMP' and lists nine specific charts:

- 11. N° de pólizas por tipo de pensión - mensual**
Muestra el número de pólizas de pensión de Rentas Vitalicias por los distintos tipos de pensión y compañía que fueron contratadas durante el mes.
- 12. Distribución Rentas Vitalicias por tipo de pensión - mensual**
Indica el porcentaje que representan las pólizas de Pensión de Rentas Vitalicias Contratadas según tipo de Pensión, durante el mes señalado.
- 13. Participación por intermediario en el mercado de pensiones de Rentas Vitalicias - mensual**
Muestra el porcentaje de participación por tipo de Intermediario en la contratación de Pensiones de Rentas Vitalicias del mes.
- 14. Evolución del n° de pólizas de pensión de Rentas Vitalicias - últimos doce meses**
Muestra la evolución del n° de pólizas de pensiones de Renta Vitalicia contratadas durante los últimos doce meses.
- 15. Evolución del n° de pólizas de Rentas Vitalicias - periodo 2000-2013**
Evolución del n° de pólizas de pensiones de Renta Vitalicia contratadas durante el periodo 2000 a 2013
- 18. Comisiones promedio por Compañía - mensual**
Indica la comisión promedio por compañía que se cobraron durante el mes, por concepto de pensión de Renta Vitalicia.
- 19. Comisiones promedio por tipo de intermediario - mensual**
Muestra las comisiones promedio que cobraron los Agentes de Venta y Asesores Previsionales por concepto de Renta vitalicia durante el mes.

4. Otra información relevante

- e) Informe de reclamos del mercado asegurador (IRMA, anual)
- f) SOAP trimestral
- g) TM (tasa de mercado), pasivos de RRVV
- h) Tasa de aporte adicional , seguro SIS
- i) Cuadro de producción y remuneración de intermediarios de seguros (ejemplo: filiales bancarias trimestral, grandes tiendas semestral).
- j) Otras: estadísticas de APV, Mutuos Hipotecarios, Préstamos, etc



PBS20

Información requerida



1. Situación financiera, desempeño técnico, riesgos a los que están sujetas las Compañías, su gobierno y controles.

EEFF Publicados trimestralmente en web

The screenshot displays the website of the Superintendencia de Valores y Seguros (SVS). The header includes the SVS logo and navigation links for 'Otras entidades', 'Sala de prensa', and 'Publicaciones'. A secondary navigation bar contains links for 'La SVS', 'Mercado de Valores', 'Mercado de Seguros', 'Legislación y normativa', 'Estadísticas', 'Atención ciudadanos', and 'Atención fiscalizados-SEIL'. The main content area is titled 'Informes' and features a sub-menu with 'Estadísticas', 'Gráficos', and 'Informes'. A sidebar on the left provides a 'Menú informes' with categories such as 'Informes del Mercado de Valores', 'Informes del Mercado de Seguros', 'Seguros Generales', 'Seguros de Vida', 'Rentas Vitalicias', 'Agentes Administradores de Mutuos Hipotecarios Endosables', 'Intermediarios de Seguros - Filiales bancarias', 'Intermediarios de Seguros - Grandes tiendas', and 'Intermediarios de Seguros (Corredores y Liquidadores persona natural). Distribución por género.' The main content area shows the 'Estados Financieros de Compañías de Seguros Generales' section, with a dropdown menu for 'Cias. de Seguros Generales' and a search filter for 'Individual'. Below this, there is a table of companies with a dropdown for 'Cias. de Seguros Generales' and a list of companies under the heading 'Compañías de seguros generales'. The list includes the following entries:

Tipo de consulta	Individual
Tipo de compañía	Cias. de Seguros Generales
Compañías de seguros generales	<p>TODOS VIGENTES</p> <ul style="list-style-type: none">99.225.000-3 ACE SEGUROS S.A.99.288.000-7 AIG CHILE COMPAÑIA DE SEGUROS GENERALES S.A.99.231.000-6 ASEGURADORA MAGALLANES S.A.76.212.519-6 ASSURANT CHILE COMPAÑIA DE SEGUROS GENERALES S.A.99.147.000-K BCI SEGUROS GENERALES S.A.96.837.640-3 BNP PARIBAS CARDIF SEGUROS GENERALES S.A.99.037.000-1 CHILENA CONSOLIDADA SEGUROS GENERALES S.A.96.642.610-1 CHUBB DE CHILE COMPAÑIA DE SEGUROS GENERALES S. A.96.654.180-6 CIA DE SEGUROS GENERALES CONSORCIO NACIONAL DE SEGUROS S.A.

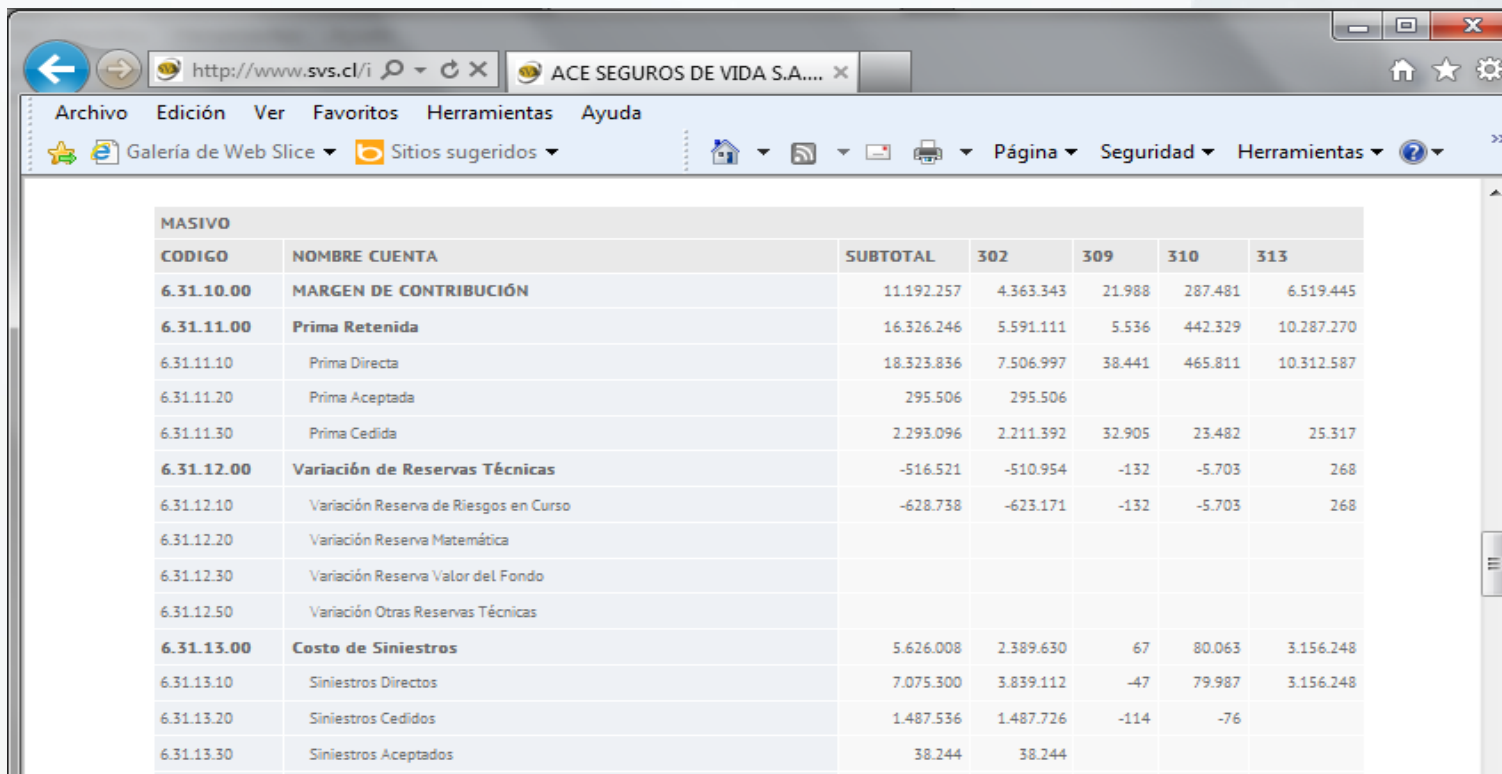


1. Situación financiera, desempeño técnico, riesgos a los que están sujetas las Compañías, su gobierno y controles.

b) Cuadro técnicos

Desempeño técnico por ramo distinguiendo entre vida y generales (margen de contribución)

Publicados trimestralmente en web



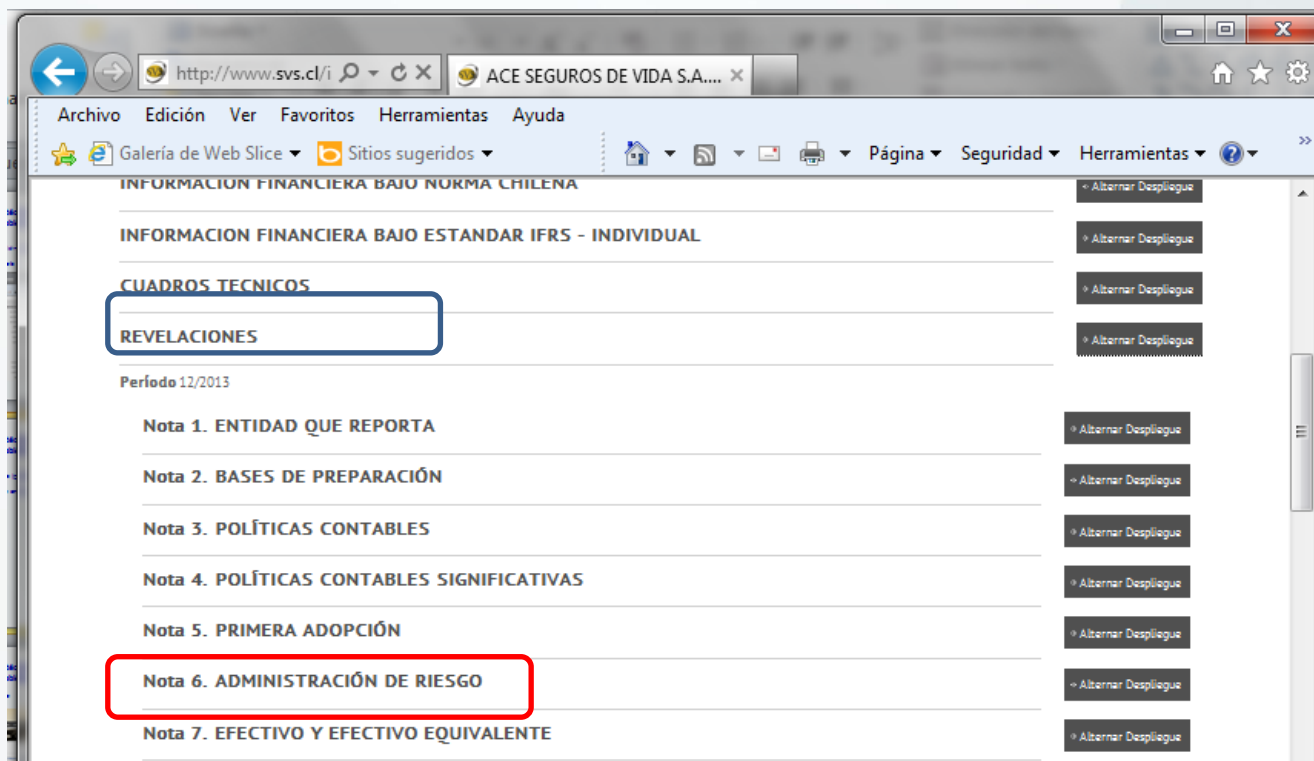
MASIVO						
CODIGO	NOMBRE CUENTA	SUBTOTAL	302	309	310	313
6.31.10.00	MARGEN DE CONTRIBUCIÓN	11.192.257	4.363.343	21.988	287.481	6.519.445
6.31.11.00	Prima Retenida	16.326.246	5.591.111	5.536	442.329	10.287.270
6.31.11.10	Prima Directa	18.323.836	7.506.997	38.441	465.811	10.312.587
6.31.11.20	Prima Aceptada	295.506	295.506			
6.31.11.30	Prima Cedida	2.293.096	2.211.392	32.905	23.482	25.317
6.31.12.00	Variación de Reservas Técnicas	-516.521	-510.954	-132	-5.703	268
6.31.12.10	Variación Reserva de Riesgos en Curso	-628.738	-623.171	-132	-5.703	268
6.31.12.20	Variación Reserva Matemática					
6.31.12.30	Variación Reserva Valor del Fondo					
6.31.12.50	Variación Otras Reservas Técnicas					
6.31.13.00	Costo de Siniestros	5.626.008	2.389.630	67	80.063	3.156.248
6.31.13.10	Siniestros Directos	7.075.300	3.839.112	-47	79.987	3.156.248
6.31.13.20	Siniestros Cedidos	1.487.536	1.487.726	-114	-76	
6.31.13.30	Siniestros Aceptados	38.244	38.244			

1. Situación financiera, desempeño técnico, riesgos a los que están sujetas las Compañías, su gobierno y controles.

c) Revelaciones

Nota de administración de riesgo (gobierno corporativo y sistema de gestión de riesgo)

Publicada trimestralmente en web



The screenshot shows a web browser window with the URL <http://www.svs.cl/i>. The page content includes:

- INFORMACION FINANCIERA BAJO NORMA CHILENA
- INFORMACION FINANCIERA BAJO ESTANDAR IFRS - INDIVIDUAL
- CUADROS TECNICOS
- REVELACIONES** (highlighted with a blue box)
- Período 12/2013
- Nota 1. ENTIDAD QUE REPORTA
- Nota 2. BASES DE PREPARACIÓN
- Nota 3. POLÍTICAS CONTABLES
- Nota 4. POLÍTICAS CONTABLES SIGNIFICATIVAS
- Nota 5. PRIMERA ADOPCIÓN
- Nota 6. ADMINISTRACIÓN DE RIESGO** (highlighted with a red box)
- Nota 7. EFECTIVO Y EFECTIVO EQUIVALENTE

1. Situación financiera, desempeño técnico, riesgos a los que están sujetas las Compañías, su gobierno y controles.

d) Composición Actual del Directorio

▼ RSA SEGUROS CHILE S.A.

Más sobre Cías. de Seguros Generales →

► Identificación

► Constitución Legal

► Información Financiera

► 12 Mayores Accionistas

► Sucursales

► Lista de Accionistas

► Hechos Esenciales

► Sanciones

► Resoluciones

► Manual Manejo de Informa...

▼ Registro de Directores, Ad...

► Registro de Gerentes y/o Ej...

► Transacciones Acciones - A...

► Publicación EEFF

Directores

Razón Social: RSA SEGUROS CHILE S.A.

RUT: 99017000-2

Composición Actual del Directorio, Administradores y Liquidadores

Rut	Nombre	Cargo	Fecha Nombramiento
5.711.480-0	VÍCTOR MANUEL JARPA RIVEROS	Presidente	22/04/2013
4.181.840-9	PETER THOMAS HILL DOWD	Vicepresidente	22/04/2013
9.499.371-7	ÁNGEL SEGUNDO CABRERA VENEGAS	Director	22/04/2013
0-E (Extranjero)	WILLIAM STONE .	Director	22/04/2013
0-E (Extranjero)	ROBERTO FERRARO .	Director	10/03/2014

2. Reservas técnicas

a) Revelaciones:

i. Apertura por tipo de reservas

VIDA	GENERALES
Reserva de riesgo en curso	Reserva de riesgo en curso
Reserva de seguros previsionales (RV y RSIS)	Reserva Siniestros
Reserva Matemática	Reserva catastrófica de Terremoto
Reserva Valor de Fondos	Reserva de Insuficiencia
Reservas Rentas Privadas	Otras Reservas (TAP)
Reserva Siniestros	
Reserva de Insuficiencia	
Otras Reservas (TAP)	

ii. Criterios contables aplicables a las reservas técnicas.



2. Reservas técnicas

b) Cuadro técnicos:

Reserva técnica por ramo, distinguiendo entre vida y generales (Cuadros de Reserva)

Ambos publicados trimestralmente en web



3. Adecuación del capital

- a) Clasificaciones de Riesgo: Las compañías deben contar con 2 clasificaciones de riesgo, cuya metodología considera aspectos operacionales, comerciales y patrimoniales.

The screenshot shows the SVS website interface. At the top, there is a navigation bar with 'La SVS', 'Mercado de Valores', 'Mercado de Seguros', 'Legislación y normativa', 'Estadísticas', 'Atención ciudadanos', and 'Atención fiscalizados-SEIL'. Below this is a 'Informes' section with sub-tabs for 'Estadísticas', 'Gráficos', and 'Informes'. The main content area is titled 'Clasificación de riesgo de Compañías de Seguros Generales y de Vida' and 'Clasificación de Riesgo | Clasificación de riesgo de Obligaciones de Compañías de Seguros'. A table displays risk classifications for various companies as of March 2013, based on financial statements from December 31, 2012. The table includes columns for the company name, Feller-Rate, Fitch Chile, Humphreys, and I.C.R.

Fecha última clasificación	Marzo 2013 Con base en Estados Financieros al 31/12/2012			
	Sociedades Clasificadoras de Riesgo			
Compañías	Feller-Rate	Fitch Chile	Humphreys	I.C.R.
ACE	AA-		AA-	
AIG (1)	AA-			AA
ASEG. MAGALLANES	A+	A+		
ASEG.MAG.GARY CRED.	A-	A+		



3. Adecuación del capital

b) En relación al capital regulatorio, trimestralmente se publica el patrimonio de riesgo y patrimonio neto de las compañías.

SUPERINTENDENCIA DE VALORES Y SEGUROS
 Cumplimiento normativa
 Tipo de compañía: CIAS. DE SEGUROS DE VIDA
 Fecha: DICIEMBRE 2013
 VIGENTES

Compañía	Patrimonio de riesgo	Patrimonio neto	Endeudamiento total	Endeudamiento financiero	Obligación de invertir las reservas técnicas y patrimonio de riesgo	Inversiones repres. de reservas técnicas y patrimonio de riesgo	Superávit (déficit) de inversiones repres. de reservas técnicas y patrimonio de riesgo
ACE	2.661.987	9.046.028	0,70	0,26	6.661.642	10.245.972	3.584.330
BANCHILE	12.375.848	20.760.387	2,95	0,60	61.631.671	69.670.814	8.039.143
BBVA	7.668.178	43.439.181	2,68	0,12	118.686.083	146.810.735	28.124.652
BCI	16.663.358	23.915.653	4,67	0,70	128.586.762	140.274.932	11.688.170
BICE	115.543.779	231.995.019	8,57	0,50	2.025.605.768	2.084.687.007	59.081.239
BNP	25.447.107	38.853.724	1,61	0,65	62.695.742	87.050.826	24.355.084
CAMARA (1)	6.665.004	13.730.957	3,95	0,39	55.581.146	55.760.467	179.321
CHILENA CONSOLIDADA	71.877.417	111.133.755	12,11	0,26	1.482.533.739	1.501.141.831	18.608.092
CLC	2.097.860	2.575.580	1,09	0,26	4.234.007	4.343.642	109.635
CN LIFE	41.872.518	69.211.960	6,92	0,63	476.960.059	519.123.357	42.163.298
CONSORCIO NACIONAL	241.668.699	370.357.005	8,41	0,65	3.380.738.853	3.511.153.465	130.414.612
CORPSEGUROS	91.905.781	157.695.210	11,68	0,24	1.895.260.560	1.949.539.586	54.279.026
CORPVIDA	98.445.729	135.307.252	14,50	0,20	2.117.512.974	2.140.135.296	22.622.322
CRUZ BLANCA VIDA	2.097.860	2.270.891	0,24	0,12	2.359.315	2.381.725	22.410
CRUZ DEL SUR	45.886.201	69.182.957	11,83	0,40	909.659.827	934.249.272	24.589.445
EUROAMERICA	34.611.861	50.455.789	13,26	0,69	855.517.770	863.335.228	7.817.458
HUELEN	2.097.860	3.487.340	0,33	0,12	2.823.417	3.152.597	329.180
ITAU	2.097.860	29.727.621	0,39	0,05	12.316.600	25.508.502	13.191.902
MAGALLANES VIDA	2.097.860	2.151.746	0,63	0,16	3.094.085	3.176.354	82.269
MAPFRE	2.112.202	3.794.847	8,21	0,42	32.109.860	32.972.223	862.363
METLIFE	166.994.715	255.299.184	11,64	0,40	3.215.649.071	3.248.945.095	33.296.024



3. Adecuación del capital

c) Estadísticas de la fortaleza patrimonial y evolución del endeudamiento.

The screenshot shows the website of the Superintendencia de Valores y Seguros (SVS). The main navigation bar includes 'La SVS', 'Mercado de Valores', 'Mercado de Seguros', 'Legislación y normativa', 'Estadísticas', 'Atención ciudadanos', and 'Atención fiscalizados-SEIL'. The 'Estadísticas' section is active, and the 'Gráficos' sub-section is selected. The page title is 'Compañías de Seguros de Vida'. A sidebar menu lists various categories under 'Menú gráficos', with 'Gráficos Mercado de Seguros' and 'Compañías de Seguros de Vida' expanded. The main content area features three articles:

- 03. Compañía de Seguros de Vida: Evolución de la fortaleza patrimonial - desde diciembre 2010 a septiembre 2013**
Señala si la aseguradora cuenta con holgura patrimonial suficiente para cubrir pérdidas extraordinarias de los negocios suscritos, que se puedan generar por desviaciones en exceso de lo esperado estadísticamente. En este caso el gráfico muestra la evolución trimestral desde diciembre del año 2010 hasta septiembre de 2013. Para las Compañías de Seguros (Vida y Generales), este indicador debe ser mayor a 1.
- 05. Compañías de Seguros de Vida: Endeudamiento total - mensual**
Este indicador representa el nivel de endeudamiento de la compañía de seguros, incluido el pasivo indirecto, es decir, el número de veces que está comprometido el patrimonio en deudas con terceros, asegurados y otros. Para las Compañías de Seguros de Vida, el límite del endeudamiento total es de 20 veces.
- 07. Compañía de Seguros de vida: Evolución del endeudamiento total - desde junio 2012 a septiembre 2013**
Este indicador representa el nivel de endeudamiento de la compañía de seguros, incluido el pasivo indirecto, es decir, el número de veces que está comprometido el patrimonio en deudas con terceros, asegurados y otros. En este caso el gráfico muestra la evolución desde junio 2012 a septiembre 2013. Para las Compañías de Seguros de Vida, el límite del endeudamiento total es de 20 veces.

At the bottom of the page, there is a rating section: 'Evalúe esta página ☆☆☆☆☆ Resultado ★★★★★ 0 votos' and social media sharing icons for Facebook, Twitter, and LinkedIn.

4. Instrumentos financieros, y otras inversiones por clase.

a) Cartera de inversiones por tipo de instrumento.

- Información mensual que esta a disposición del público.
- Reportes disponibles en página web.

INVERSIONES TOTALES

(Cifras en millones de US\$ de diciembre de cada año)

(Aseguradoras y Reaseguradoras, Vida y Generales)

	<u>2008</u>		<u>2009</u>		<u>2010</u>		<u>2011</u>		<u>2012</u>	
	MUS\$	%	MUS\$	%	MUS\$	%	MUS\$	%	MUS\$	%
Instrumentos del Estado	2.600	9,4%	3.411	9,5%	3.646	8,5%	2.772	6,6%	2.914	5,9%
Letras Hipotecarias	2.146	7,8%	2.244	6,2%	2.199	5,2%	1.751	4,2%	1.713	3,4%
Depósitos a plazo	691	2,5%	817	2,3%	1.187	2,8%	1.253	3,0%	1.304	2,6%
Acciones de S. A.	553	2,0%	853	2,4%	1.030	2,4%	900	2,1%	1.008	2,0%
Bonos y debentures	9.104	33,0%	11.891	33,1%	13.168	30,9%	13.756	32,6%	16.332	32,8%
Bonos bancarios	3.285	11,9%	4.269	11,9%	5.866	13,7%	5.901	14,0%	7.369	14,8%
Caja y bancos	72	0,3%	135	0,4%	382	0,9%	261	0,6%	308	0,6%
Otros	945	3,4%	1.625	4,5%	2.059	4,8%	2.101	5,0%	2.810	5,6%
Inversiones inmobiliarias	2.898	10,5%	3.970	11,0%	4.742	11,1%	4.944	11,7%	6.056	12,2%
Mutuos hipotecarios	3.174	11,5%	3.914	10,9%	4.088	9,6%	3.751	8,9%	4.293	8,6%
Fondos de inversión	413	1,5%	599	1,7%	832	2,0%	984	2,3%	1.092	2,2%
Inversión en el extranjero	1.744	6,3%	2.246	6,2%	3.475	8,1%	3.808	9,0%	4.552	9,2%
TOTAL INVERSIONES	27.625		35.973		42.675		42.181		49.752	



4. Instrumentos financieros, y otras inversiones por clase.

b) Revelaciones:

- i. Apertura por tipo de instrumentos
- ii. Criterios contables aplicables a los instrumentos financieros.
- iii. Tasa de reinversión
- iv. Porcentaje de Custodia
- v. Nota de administración de riesgo (principales riesgos asociados a los instrumentos financieros)



5. Gestión del riesgo empresarial (ERM), incluida la gestión de activos y pasivos (ALM).

- a) En relación a este punto no se divulga información al público.
- b) No obstante lo anterior, la Superintendencia recibe información que tiene carácter de reservado a través de su estrategia de riesgo (NCG N°325), información que es utilizada en la supervisión de las aseguradoras.



6. Desempeño financiero total y en forma segmentada.

a) Desempeño Financiero:

- i. Estado de cambio en el patrimonio: Incluye aportes, distribución de dividendos.
- ii. Hechos esenciales.

b) Desempeño Técnico: Cuadros técnicos

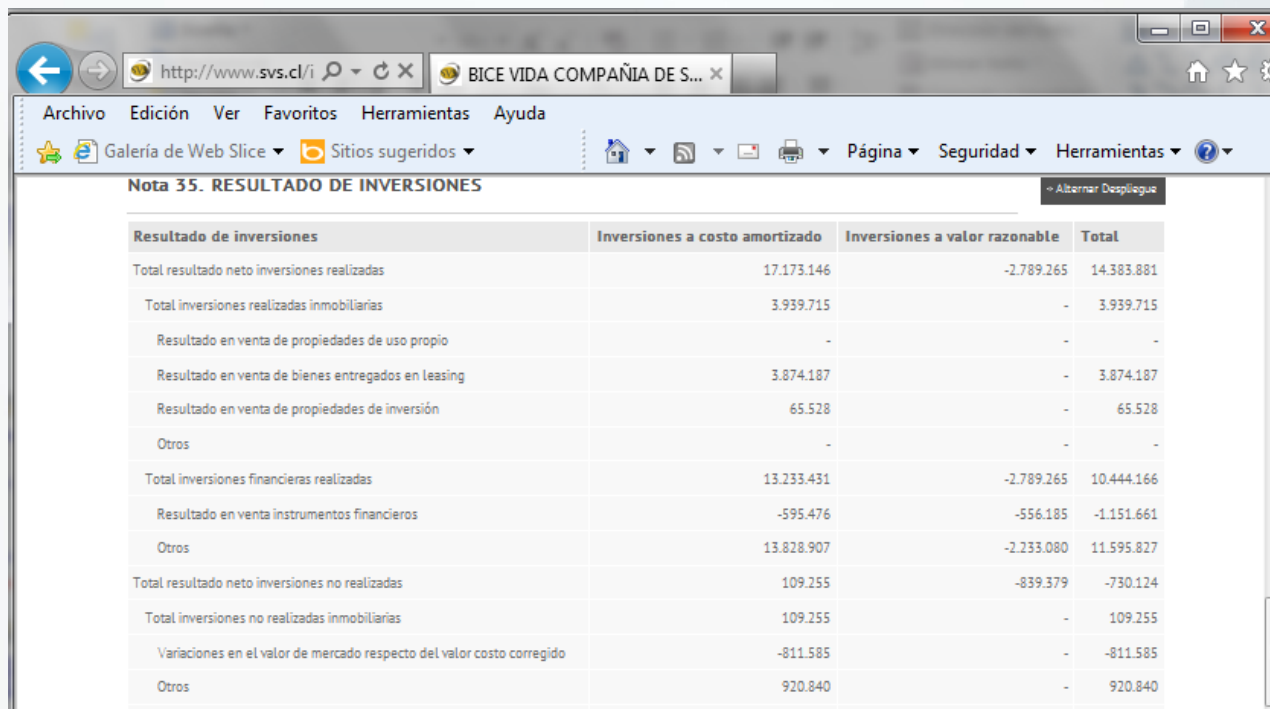
CUADRO 601 + Abrir Desplegar

INDIVIDUALES												
CODIGO	NOMBRE CUENTA	SUBTOTAL	101	102	103	104	105	106	108	109	110	111
6.51.10.00	MARGEN DE CONTRIBUCIÓN	-721.845	95.076	285.809	-315.408	-	-	-	10.767	222.650	320.501	240.238
6.51.11.00	Prima Retenida	17.599.061	548.942	478.277	15.547.205	578.297	1.905.952	-	11.905	418.257	280.857	29.495
6.51.11.10	Prima Directa	13.482.951	548.942	548.510	15.650.287	581.706	1.905.952	-	11.905	1.140.156	286.756	32.839
6.51.11.20	Prima Aceptada	-	-	-	-	-	-	-	-	-	-	-
6.51.11.30	Prima Cedida	394.870	-	67.255	89.914	1.409	-	-	-	721.899	5.899	1.346
6.51.12.00	Variación de Reservas Técnicas	6.511.071	-36.577	49.875	6.605.702	-	-	-	355	6.820	-1.727	196
6.51.12.10	Variación Reserva de Riesgos en Curso	28.205	-346	340	25.982	-331	-	-	355	6.820	-1.727	-338
6.51.12.20	Variación Reserva Matemática	-93.904	-36.051	49.555	-	-	-	-	-	-	-	554
6.51.12.30	Variación Reserva Valor del Fondo	6.581.770	-	-	6.581.770	-	-	-	-	-	-	-
6.51.12.90	Variación Otras Reservas Técnicas	-	-	-	-	-	-	-	-	-	-	-
6.51.13.00	Costo de Sinistros	5.677.552	286.059	122.489	4.320.765	848.966	-	1.480	127	117.821	-42.630	275
6.51.13.10	Sinistros Directos	6.432.437	286.059	301.452	4.554.614	848.966	-	1.480	127	700.094	-42.630	275
6.51.13.20	Sinistros Cedidos	755.085	-	178.965	15.949	-	-	-	-	562.275	-	-
6.51.13.30	Sinistros Aceptados	-	-	-	-	-	-	-	-	-	-	-
6.51.14.00	Costo de Rentas	1.081.837	-	-	-	-	1.081.837	-	-	-	-	-
6.51.14.10	Rentas Directas	1.081.837	-	-	-	-	1.081.837	-	-	-	-	-
6.51.14.20	Rentas Cedidas	-	-	-	-	-	-	-	-	-	-	-
6.51.14.30	Rentas Aceptadas	-	-	-	-	-	-	-	-	-	-	-

6. Desempeño financiero total y en forma segmentada.

c) Desempeño de Inversiones:

i. Revelaciones (producto de inversiones)



The screenshot shows a web browser window with the address bar displaying 'http://www.svs.cl/i' and the page title 'BICE VIDA COMPAÑIA DE S...'. The browser's menu bar includes 'Archivo', 'Edición', 'Ver', 'Favoritos', 'Herramientas', and 'Ayuda'. Below the menu bar, there are icons for 'Galería de Web Slice' and 'Sitios sugeridos'. The main content area displays a table titled 'Nota 35. RESULTADO DE INVERSIONES' with a toggle for 'Alternar Despliegue'. The table has four columns: 'Resultado de inversiones', 'Inversiones a costo amortizado', 'Inversiones a valor razonable', and 'Total'. The data is organized into several sections, including 'Total resultado neto inversiones realizadas', 'Total inversiones realizadas inmobiliarias', 'Total inversiones financieras realizadas', 'Total resultado neto inversiones no realizadas', and 'Variaciones en el valor de mercado respecto del valor costo corregido'.

Resultado de inversiones	Inversiones a costo amortizado	Inversiones a valor razonable	Total
Total resultado neto inversiones realizadas	17.173.146	-2.789.265	14.383.881
Total inversiones realizadas inmobiliarias	3.939.715	-	3.939.715
Resultado en venta de propiedades de uso propio	-	-	-
Resultado en venta de bienes entregados en leasing	3.874.187	-	3.874.187
Resultado en venta de propiedades de inversión	65.528	-	65.528
Otros	-	-	-
Total inversiones financieras realizadas	13.233.431	-2.789.265	10.444.166
Resultado en venta instrumentos financieros	-595.476	-556.185	-1.151.661
Otros	13.828.907	-2.233.080	11.595.827
Total resultado neto inversiones no realizadas	109.255	-839.379	-730.124
Total inversiones no realizadas inmobiliarias	109.255	-	109.255
Variaciones en el valor de mercado respecto del valor costo corregido	-811.585	-	-811.585
Otros	920.840	-	920.840

7. Exposiciones a los riesgos materiales y relevantes que se pueden prever razonablemente, y sobre su gestión.

Revelaciones

Nota de administración de riesgo se incluyen los riesgos financieros y los riesgos del seguro.

Publicados trimestralmente en web

Adicionalmente, la Superintendencia recibe información a través de la estrategia de Riesgo de las Compañías (NCG N°325), sin embargo esta información tiene carácter de reservado y es utilizada en la supervisión de las aseguradoras.



8. Perfil de la compañía, incluida la naturaleza de su actividad, una descripción general de sus productos clave, el entorno externo en donde opera y la información sobre los objetivos y las estrategias adoptadas para lograrlos.

- a) Cuadros técnicos: Incluyen una apertura de los ramos que comercializan las aseguradoras. Esta información es publicada trimestralmente.
- b) Adicionalmente, la SVS recibe anualmente la información de los productos que comercializa la Compañía. Esta información actualmente no se divulga y es utilizada para la supervisión.
- c) En relación a objetivos y estrategias la SVS cuenta con esta información, no obstante esta no es pública y se utiliza para la supervisión.



9. Características principales del marco de gobierno corporativo y de controles de administración.

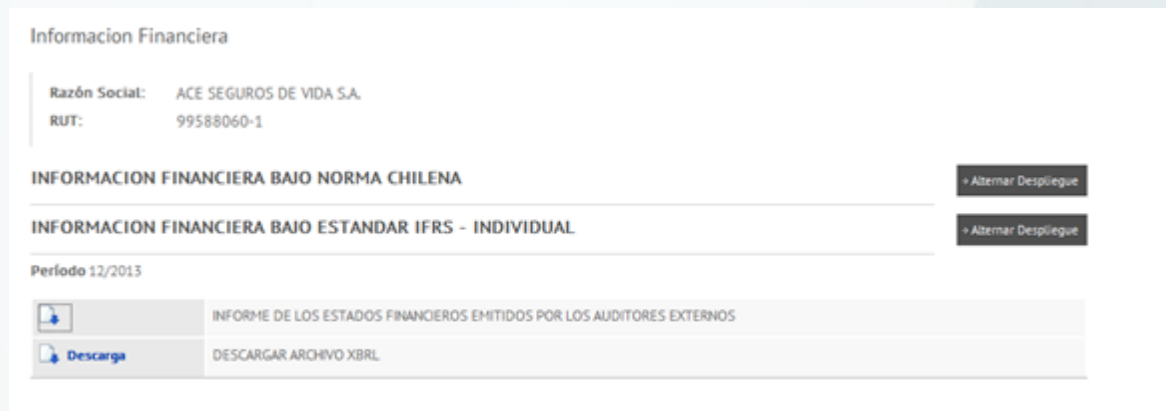
- a) Las Aseguradoras realizaron una autoevaluación sobre el cumplimiento de los principios de gobierno corporativo (NCG N°309). Uno de los principales principios está referido a Control Interno y abarca las políticas, procedimientos, cultura, tareas y otros aspectos de una compañía que soportan el logro de los objetivos institucionales.
- b) En forma periódica, a través de las auditorías de matriz de riesgo la SVS recaba esta información.
- c) De lo anterior se derivan acciones supervisoras a las Compañías. No obstante lo anterior, esto no es público.



10. Estados financieros auditados puestos a disposición de los participantes del mercado, al menos en forma anual.

Los estados financieros anuales son auditados por empresas de auditoría.

La auditora debe emitir su opinión en relación a dichos estados financieros.



The screenshot displays a web interface for financial information. At the top, it shows the company name 'ACE SEGUROS DE VIDA S.A.' and its RUT '99588060-1'. Below this, there are two sections for financial information: 'INFORMACION FINANCIERA BAJO NORMA CHILENA' and 'INFORMACION FINANCIERA BAJO ESTANDAR IFRS - INDIVIDUAL', each with an 'Alternar Despliegue' button. The period is set to 'Período 12/2013'. At the bottom, there are two download options: 'INFORME DE LOS ESTADOS FINANCIEROS EMITIDOS POR LOS AUDITORES EXTERNOS' and 'DESCARGAR ARCHIVO XBRL'.

Adicionalmente, aquellas compañías inscritas en el registro de valores, presentan estados financieros auditados al 30 de junio de cada año.

CONCLUSIONES

- La SVS realizó una autoevaluación del grado de cumplimiento de los PBS. En relación a ésta, el PBS 20 está largamente observado.
- No obstante lo anterior, existen aspectos que se pueden mejorar y existe un plan de trabajo para abordarlos.
- Es así como la SVS evalúa emitir una normativa que establezca una Autoevaluación de sus riesgos y solvencia (ORSA), por parte de las aseguradoras.
- Por otra parte, en relación a la normativas de Gobiernos Corporativos y Gestión de Riesgos es posible avanzar en la divulgación progresiva de mayor información que la actualmente publicada.





SUPERINTENDENCIA
VALORES Y SEGUROS

Presentación en Asamblea anual de ASSAL

PBS 20 Divulgación

Oswaldo Macías Muñoz
Intendente de Seguros SVS - Chile

22 de abril de 2014